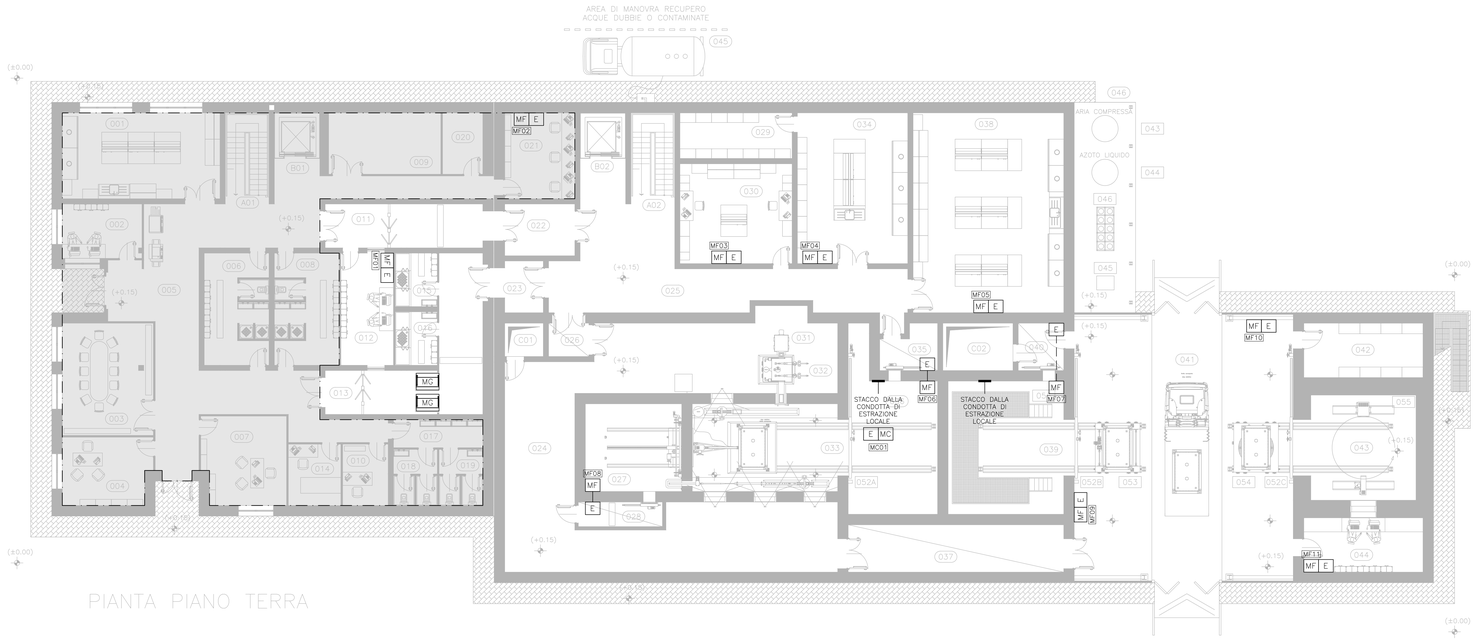

PIANTA PIANO TERRA

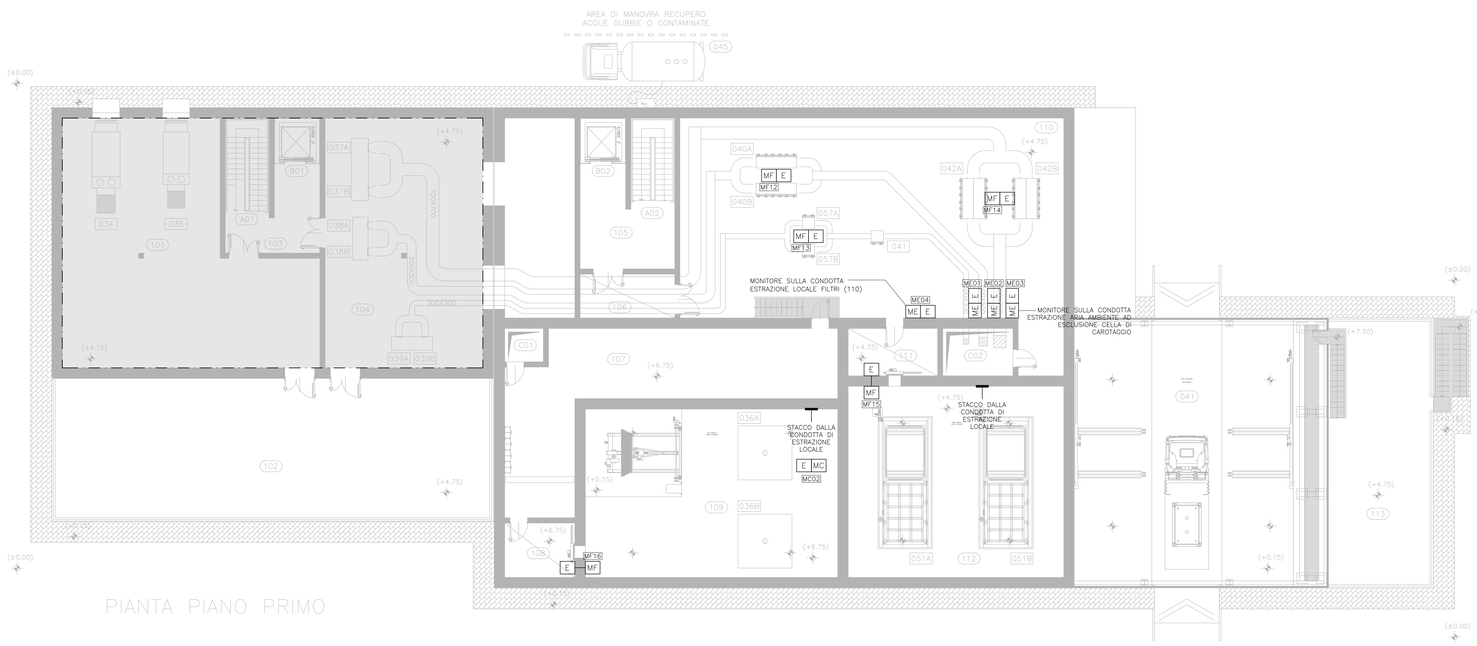

PIANTA PIANO PRIMO

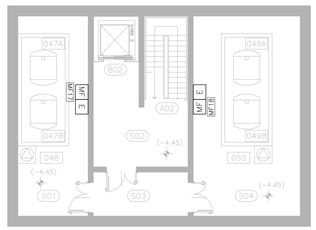

PIANTA PIANO SEMINTERRATO

ICQ COMPONENTI E SOTTOASSIEMI PRINCIPALI (000)

Pos.	Descrizione	Item	Pezzi
034	UTA 1 INGRESSO PERSONALE ZONA NON CONTROLLATA	DW 034	XXX
035	UTA 2 VENTILAZIONE AMBIENTE ZONA CONTROLLATA	DW 035	
036	BOTOLA A–B DI SERVIZIO AUSILIARIA PER CELLA E RETROCELLA	DW 036	
037	VENTILATORI A–B DI ASPIRAZIONE ARIA AMBIENTE	DW 037	
038	VENTILATORI A–B DI ASPIRAZIONE ATTIVA CELLE E CAPPE RADIOCHIMICA	DW 038	
039	VENTILATORI A–B DI ASPIRAZIONE CAPPE CHIMICA	DW 039	
040	PACCO FILTRANTE A–B DI ASPIRAZIONE ATTIVA CELLE E CAPPE RADIOCHIMICA	DW 040	
041	FILTRO A CARBONI ATTIVI ASPIRAZIONE CAPPE CHIMICA PVC	DW 041	
042	PACCO FILTRANTE A–B DI ASPIRAZIONE ARIA AMBIENTE	DW 042	
043	SERBATOIO ARIA COMPRESSA	DW 043	
044	SERBATOIO AZOTO LIQUIDO	DW 044	
045	ADDOLCITORE DISTILLATORE D' ACQUA	DW 045	
046	STOCAGGIO PACCO BOMBOLE	DW 046	
047	SERBATOIO A–B ACQUE DUBBIE	DW 047	
048	POMPA DI RILANCIO ACQUE DUBBIO	DW 048	
049	SERBATOIO A–B ACQUE CONTAMINATE	DW 049	
050	POMPA DI RILANCIO ACQUE CONTAMINATE	DW 050	
051	PORTA SCHERMANTE SCORREVOLE ORIZZONTALE A–B	DW 051	
052	PORTA SCHERMANTE SCORREVOLE VERTICALE A–B–C	DW 052	
053	CARRELLO DI TRASFERIMENTO MANUFATTO	DW 053	
054	CARRELLO CON PIATTAFORMA ROTANTE PER LOCALE RX	DW 054	
055	MACCHINA RADIOGENA	DW 055	
056	SISTEMA DI CONFEZIONAMENTO MANUFATTI CAROTATI	DW 056	
057	PACCO FILTRANTE A–B DI ASPIRAZIONE ARIA CAPPE CHIMICA PVC	DW 057	

nota: per i componenti presenti nel locale cella di carotaggio 027/033 vedi disegno DN DN 00297 Piante e sezioni cella di carotaggio

ELENCO ELABORATI ICQ DI RIFERIMENTO

Codici	Titoli elaborati
DN DN 00283	ICQ–Relazione descrittiva generale
DN DN 00291	ICQ–Planimetria generale
DN DN 00292	ICQ–Pianta piano seminterrato, piano terra, piano primo
DN DN 00293	ICQ–Pianta piano secondo, piano coperture
DN DN 00297	ICQ–Piante e sezioni cella di carotaggio
DN DN 00299	ICQ–Sinottico funzionale e flusso di processo
DN DN 00289	ICQ–Relazione sistema di monitoraggio radiologico
DN DN 00311	ICQ–Layout sistema di monitoraggio – Tav 1
DN DN 00312	ICQ–Layout sistema di monitoraggio – Tav 2

ICQ LEGENDA LOCALI E AREE FUNZIONALI (000)

Quota	N°	Descrizione	Class.
−4,45	S01	LOCALE SERBATOIO SCARICO WASTE LIQUIDI DUBBI	C.2
−4,45	S02	INGRESSO LOCALE WASTE LIQUIDI	C.1
−4,45	S03	SAS PERSONALE ACCESSO LOCALI SERBATOI	C.1
−4,45	S04	LOCALE SERBATOIO SCARICO WASTE LIQUIDI	C.2
+0,15	001	LABORATORIO CHIMICO FREDDO	N.C.
+0,15	002	INGRESSO PERSONALE	N.C.
+0,15	003	SALA MULTIFUNZIONI (RIUNIONI)	N.C.
+0,15	004	UFFICIO 1	N.C.
+0,15	005	CORRIDOIO AREA AMMINISTRATIVA	N.C.
+0,15	006	SPOGLIATOIO FREDDO UOMINI	N.C.
+0,15	007	UFFICIO 2	N.C.
+0,15	008	SPOGLIATOIO FREDDO DONNE	N.C.
+0,15	009	SALA QUADRI ELETTRICI	N.C.
+0,15	010	SALA MISURE	N.C.
+0,15	011	CORIDOIO INGRESSO ZONA CALDA	N.C.
+0,15	012	DOSIMETRIA	N.C.
+0,15	013	CORRIDOIO USCITA ZONA CALDA	C.1
+0,15	014	ARCHIVIO	N.C.
+0,15	015	SPOGLIATOIO CALDO UOMINI	C.1
+0,15	016	SPOGLIATOIO CALDO DONNE	C.1
+0,15	017	INGRESSO BAGNI	N.C.
+0,15	018	BAGNI UOMINI	N.C.
+0,15	019	BAGNI DONNE	N.C.
+0,15	020	SALA U.P.S.	N.C.
+0,15	021	SALA CONTROLLO	N.C.
+0,15	022	SAS INGRESSO ZONA CALDA	C.1
+0,15	023	SAS USCITA ZONA CALDA	C.1
+0,15	024	AREA RETROCELLA	C.2
+0,15	025	CORRIDOIO ZONA CALDA	C.1
+0,15	026	SAS ACCESSO AREA RETROCELLA	C.1
+0,15	027	LOCALE MANUTENZIONE CELLA DI CAROTAGGIO PIANO TERRA	C.3
+0,15	028	SAS ACCESSO LOCALE MANUTENZIONE CELLA P.T.	C.2
+0,15	029	MAGAZZINO LABORATORIO CHIMICO CALDO	C.1
+0,15	030	LABORATORIO RADIOMETRICO	C.1
+0,15	031	CELLA Pb PREPARAZIONE PROVINI	C.4
+0,15	032	SCATOLA A GUANTI DISTRIBUZIONE PROVINI	C.4
+0,15	033	CELLA DI CAROTAGGIO	C.4
+0,15	034	LABORATORIO CHIMICO CALDO	C.1
+0,15	035	SAS ACCESSO/MANUTENZIONE	C.1
+0,15	036	SAS CELLA CAROTAGGIO PER INGRESSO/USCITA MANUFATTI	C.3
+0,15	037	SAS MATERIALI	C.1
+0,15	038	LABORATORIO RADIOCHIMICO	C.1
+0,15	039	SAS INGRESSO/USCITA MANUFATTI	C.2
+0,15	040	SAS ACCESSO AREA INGRESSO/USCITA MANUFATTI	C.1
+0,15	041	AREA INGRESSO/USCITA VETTORE DI TRASPORTO	N.C.
+0,15	042	SALA QUADRI RX MANUFATTI	N.C.
+0,15	043	LOCALE RX MANUFATTI	N.C.
+0,15	044	SALA CONTROLLO RX MANUFATTI	N.C.
+0,15	045	AREA DI MANOVRA E RECUPERO ACQUE DUBBIE O CONTAMINATE	N.C.
+0,15	046	AREA DI SERVIZI AUSILIARI	N.C.
+4,75	101	LOCALE U.T.A.	N.C.
+4,75	102	TERRAZZO P.1	N.C.
+4,75	103	INGRESSO LOCALI TECNICI FREDDI	N.C.
+4,75	104	LOCALE VENTILATORI	N.C.
+4,75	105	INGRESSO LOCALI TECNICI CADLI	C.1
+4,75	106	SAS PERSONALE/MATERIALI	C.1
+6,75	107	CORRIDOIO/LOCALE TECNICO	C.2
+6,75	108	SAS PERSONALE	C.2
+6,75	109	LOCALE MANUTENZIONE CELLA DI CAROTAGGIO P.1	C.3
+4,75	110	LOCALE FILTRI	C.2
+4,75	111	SAS PERSONALE ACCESSO MANUTENZIONE SAS MANUFATTI	C.2
+4,75	112	LOCALE MANUTENZIONE SAS MANUFATTI	C.3
+4,75	113	TERRAZZO P.1 SOPRA LOCALE RX	N.C.
+XX,XX	A01	VANO SCALA ZONA FREDDA	N.C.
+XX,XX	B01	VANO MONTACARICHI ZONA FREDDA	N.C.
+XX,XX	A02	VANO SCALA ZONA CALDA	C.1
+XX,XX	B02	VANO MONTACARICHI ZONA CALDA	C.1
+XX,XX	C01	CAVEDIO 1	
+XX,XX	C02	CAVEDIO 2	
+XX,XX	C03	CAVEDIO 3	

LEGENDA SIMBOLI

MF	SISTEMA MONITORAGGIO AMBIENTALE
ME	SISTEMA MONITORAGGIO ALFA/BETA/GAMMA SU CANALE DI ESTRAZIONE
MP	SISTEMA MONITORAGGIO ALFA/BETA/GAMMA SU COLLETTORE
MK	SISTEMA MONITORAGGIO ALFA/BETA/GAMMA CON SONDA ISOCINETICA
MC	SISTEMA MONITORAGGIO ALFA/BETA/GAMMA – CAMPIONATORE CONTINUO CARRELLATO
MC	PORTALE DI MONITORAGGIO
E	DISPLAY LOCALE
	PREDISPOSIZIONE STACCHI DALLE CONDOTTE PER IL COLLEGAMENTO DEI CAPIONATORI CONTINUI CARRELLATI
	ZONA NON CONTROLLATA

depositonazionale
Scriviamo insieme un futuro più sicuro

REV. Rev.	DATA Date	DESCRIZIONE DELLA REV. Revision description	INCARICATO Designed by	COLLABORAZIONI Collaborations	VERIFICA Checked out by	APPROVATO DENOMINAZIONE Approved by	AUTORIZZATO DN Issued by
00	19/05/2015						

SOGIN

PROGETTO Project: Deposito Nazionale DN - Deposito

TITOLO Title: Impianto Controllo Qualita' - Layout sistema monitoraggio - Tav 1

ESITO SOREVEGLIANZA Employer review:
☒ POSITIVO Approved
☐ NEGATIVO Not approved
☐ COME CORRETTO Revised
☐ PER INFORMAZIONE For information only

STRUTTURA RICHIEDENTE Schedul applicant

Dis. N. Dwg.N: DN DN 00311

LIVELLO Level: A

SCALA Scale: 1:100

TIPO EL. Dwg. Type: D | SISTEMA Dwg. System: DEN | FOGLIO Sheet | DI Of

FORMATO Size: 1470X891

SOSTITUITO DA Replaced by dwg.no.

SOSTITUISCE IL Replaces dwg.no.

PLOT Plot: ☒ SI ☐ NO

IL PRESENTE ELABORATO, E' DI PROPRIETA' SOGIN S.P.A. E' FATTO DIVIETO A CHIUNQUE DI PRODURRE, IN QUALSIASI MODO E MOTIVO (SALVO PREVIA FORMAL ALLA SUA PRECEDENTE, NON CHIAMATA PER SCRITTO DA SOGIN S.P.A.) ALCUNA COPIA O RIPRODUZIONE, ANCHE PARZIALE, DI QUANTO IN ESSO RAPPRESENTATO, ANCHE PER FINI NON ESCLUSIVI ALLA COMMESSA PER LA QUALE VIENE PRODOTTO.
This document is the property of SOGIN S.P.A. It is strictly forbidden to reproduce this document, in whole or in part, and to provide to others any related information, without prior written consent of SOGIN S.P.A.